

Concepto	2022	2021
INGRESOS Y OTROS BENEFICIOS		
Ingresos de la Gestión	1,421,219	3,294,647
Impuestos	0	0
Cuotas y Aportaciones de Seguridad Social	0	0
Contribuciones de Mejoras	0	0
Derechos	0	0
Productos	75	0
Aprovechamientos	0	0
Ingresos por Venta de Bienes y Prestación de Servicios	1,421,144	3,294,647
Participaciones, Aportaciones, Convenios, Incentivos Derivados de la Colaboración Fiscal, Fondos Distintos de Aportaciones, Transferencias, Asignaciones, Subsidios y Subvenciones, y Pensiones y Jubilaciones	10,019,013	17,422,438
Participaciones, Aportaciones, Convenios, Incentivos Derivados de la Colaboración Fiscal, Fondos Distintos de Aportaciones	0	0
Transferencias, Asignaciones, Subsidios y Subvenciones, y Pensiones y Jubilaciones	10,019,013	17,422,438
Otros Ingresos y Beneficios	0	1,212
Ingresos Financieros	0	1,212
Incremento por Variación de Inventarios	0	0
Disminución del Exceso de Estimaciones por Pérdida o Deterioro u Obsolescencia	0	0
Disminución del Exceso de Provisiones	0	0
Otros Ingresos y Beneficios Varios	0	0
Total de Ingresos y Otros Beneficios	11,440,232	20,718,297
GASTOS Y OTRAS PÉRDIDAS		
Gastos de Funcionamiento	8,512,294	19,930,756
Servicios Personales	6,976,341	14,973,135
Materiales y Suministros	248,072	875,663
Servicios Generales	1,287,880	4,081,957
Transferencias, Asignaciones, Subsidios y Otras Ayudas	19,500	90,087
Transferencias Internas y Asignaciones al Sector Público	0	0
Transferencias al Resto del Sector Público	0	0
Subsidios y Subvenciones	0	0
Ayudas Sociales	19,500	90,087
Pensionamientos y Jubilaciones	0	0
Transferencias a Fideicomisos, Mandatos y Contratos Análogos	0	0
Transferencias a la Seguridad Social	0	0
Donativos	0	0
Transferencias al Exterior	0	0
Participaciones y Aportaciones	0	0
Participaciones	0	0
Aportaciones	0	0
Convenios	0	0
Intereses, Comisiones y Otros Gastos de la Deuda Pública	0	0
Intereses de la Deuda Pública	0	0
Comisiones de la Deuda Pública	0	0
Gastos de la Deuda Pública	0	0
Costo por Coberturas	0	0
Apoyos Financieros	0	0
Otros Gastos y Pérdidas Extraordinarias	0	290,399
Estimaciones, Depreciaciones, Deterioros, Obsolescencia y Provisiones	0	290,399
Disminución de Inventarios	0	0
Aumento por Insuficiencia de Estimaciones por Pérdida o Deterioro y Aumento por Insuficiencia de Provisiones	0	0
Otros Gastos	0	0
Inversión Pública	0	0
Inversión Pública no Capitalizable	0	0
Total de Gastos y Otras Pérdidas	8,531,794	20,311,241
Resultados del Ejercicio (Ahorro/Desahorro)	2,908,438	407,056

Bajo protesta de decir verdad declaramos que los Estados Financieros y sus Notas son razonablemente correctos y responsabilidad del emisor

LIC. JAVIER VALDIVIA DÍAZ
RECTOR

C.P. NOÉ RODRÍGUEZ MARTÍNEZ
DIRECTOR DE ADMINISTRACIÓN Y FINANZAS



Universidad Tecnológica de Calvillo
Estado de Situación Financiera
Al 30 de Junio de 2022 y 2021
(Pesos)

CONCEPTO	2022	Año	2021	CONCEPTO	2022	Año	2021
ACTIVO				PASIVO			
Activo Circulante				Pasivo Circulante			
Efectivo y Equivalentes	4,246,347		2,002,375	Cuentas por Pagar a Corto Plazo	334,686		920,653
Derechos a Recibir Efectivo o Equivalentes	27,312		12,983	Documentos por Pagar a Corto Plazo	0		0
Derechos a Recibir Bienes o Servicios	2,530		864	Porción a Corto Plazo de la Deuda Pública a Largo Plazo	0		0
Inventarios	0		0	Títulos y Valores a Corto Plazo	0		0
Almacenes	0		0	Pasivos Diferidos a Corto Plazo	0		0
Estimación por Pérdida o Deterioro de Activos Circulantes	0		0	Fondos y Bienes de Terceros en Garantía y/o Administración a Corto Plazo	0		0
Otros Activos Circulantes	2,482		0	Provisiones a Corto Plazo	0		0
Total de Activos Circulantes	4,278,671		2,016,222	Otros Pasivos a Corto Plazo	0		0
Activo No Circulante				Total de Pasivos Circulantes	334,686		920,653
Inversiones Financieras a Largo Plazo	0		0	Pasivo No Circulante			
Derechos a Recibir Efectivo o Equivalentes a Largo Plazo	0		0	Cuentas por Pagar a Largo Plazo	0		0
Bienes Inmuebles, Infraestructura y Construcciones en Proceso	70,481,014		70,480,205	Documentos por Pagar a Largo Plazo	0		0
Bienes Muebles	29,179,614		28,134,906	Deuda Pública a Largo Plazo	0		0
Activos Intangibles	2,032,277		2,027,143	Pasivos Diferidos a Largo Plazo	0		0
Depreciación, Deterioro y Amortización Acumulada de Bienes	-1,943,623		-1,943,623	Fondos y Bienes de Terceros en Garantía y/o en Administración a Largo Plazo	0		0
Activos Diferidos	0		0	Provisiones a Largo Plazo	0		0
Estimación por Pérdida o Deterioro de Activos no Circulantes	0		0	Total de Pasivos No Circulantes	0		0
Otros Activos no Circulantes	0		0	Total del Pasivo	334,686		920,653
Total de Activos No Circulantes	99,745,282		99,698,631	HACIENDA PÚBLICA/ PATRIMONIO			
Total del Activo	104,027,953		101,714,853	Hacienda Pública/Patrimonio Contribuido			
				Aportaciones	0		0
				Donaciones de Capital	12,217,307		12,203,344
				Actualización de la Hacienda Pública / Patrimonio	37,036,016		37,036,016
				Hacienda Pública/Patrimonio Generado	54,439,944		51,554,840
				Resultados del Ejercicio (Ahorro / Desahorro)	2,906,438		407,056
				Resultados de Ejercicios Anteriores	38,127,123		37,720,068
				Revalúos	9,259,259		9,259,259
				Reservas	0		0
				Rectificaciones de Resultados de Ejercicios Anteriores	4,145,124		4,188,458
				Exceso o Insuficiencia en la Actualización de la Hacienda Pública/Patrimonio	0		0
				Resultado por Posición Monetaria	0		0
				Resultado por Tenencia de Activos no Monetarios	0		0
				Total Hacienda Pública/ Patrimonio	103,693,267		100,794,200
				Total del Pasivo y Hacienda Pública / Patrimonio	104,027,953		101,714,853

Bajo protesta de decir verdad declaramos que los Estados Financieros y sus Notas son razonablemente correctos y responsabilidad del emisor

LIC. JAVIER VALDIVIA DÍAZ
RECTOR

DR. NOÉ RODRÍGUEZ MARTÍNEZ
DIRECTOR DE ADMINISTRACIÓN Y FINANZAS

Concepto	Origen	Aplicación
ACTIVO	0	2,313,100
Activo Circulante	0	2,262,448
Efectivo y Equivalentes	0	2,243,971
Derechos a Recibir Efectivo o Equivalentes	0	14,329
Derechos a Recibir Bienes o Servicios	0	1,666
Inventarios	0	0
Almacenes	0	0
Estimación por Pérdida o Deterioro de Activos Circulantes	0	0
Otros Activos Circulantes	0	2,482
Activo No Circulante	0	50,651
Inversiones Financieras a Largo Plazo	0	0
Derechos a Recibir Efectivo o Equivalentes a Largo Plazo	0	0
Bienes Inmuebles, Infraestructura y Construcciones en Proceso	0	809
Bienes Muebles	0	44,709
Activos Intangibles	0	5,134
Depreciación, Deterioro y Amortización Acumulada de Bienes	0	0
Activos Diferidos	0	0
Estimación por Pérdida o Deterioro de Activos no Circulantes	0	0
Otros Activos no Circulantes	0	0
PASIVO	0	585,967
Pasivo Circulante	0	585,967
Cuentas por Pagar a Corto Plazo	0	585,967
Documentos por Pagar a Corto Plazo	0	0
Porción a Corto Plazo de la Deuda Pública a Largo Plazo	0	0
Títulos y Valores a Corto Plazo	0	0
Pasivos Diferidos a Corto Plazo	0	0
Fondos y Bienes de Terceros en Garantía y/o Administración a Corto Plazo	0	0
Provisiones a Corto Plazo	0	0
Otros Pasivos a Corto Plazo	0	0
Pasivo No Circulante	0	0
Cuentas por Pagar a Largo Plazo	0	0
Documentos por Pagar a Largo Plazo	0	0
Deuda Pública a Largo Plazo	0	0
Pasivos Diferidos a Largo Plazo	0	0
Fondos y Bienes de Terceros en Garantía y/o en Administración a Largo Plazo	0	0
Provisiones a Largo Plazo	0	0
HACIENDA PÚBLICA/ PATRIMONIO	2,922,401	23,334
Hacienda Pública/Patrimonio Contribuido	13,963	0
Aportaciones	0	0
Donaciones de Capital	13,963	0
Actualización de la Hacienda Pública / Patrimonio	0	0
Hacienda Pública/Patrimonio Generado	2,908,438	23,334
Resultados del Ejercicio (Ahorro / Desahorro)	2,501,382	0
Resultados de Ejercicios Anteriores	407,056	0
Revalúos	0	0
Reservas	0	0
Rectificaciones de Resultados de Ejercicios Anteriores	0	23,334
Exceso o Insuficiencia en la Actualización de la Hacienda Pública/Patrimonio	0	0
Resultado por Posición Monetaria	0	0
Resultado por Tenencia de Activos no Monetarios	0	0

Bajo protesta de decir verdad declaramos que los Estados Financieros y sus Notas son razonablemente correctos y responsabilidad del emisor

LIC. JAVIER VALDIVIA DÍAZ
RECTOR

C. P. NOÉ RODRÍGUEZ MARTÍNEZ
DIRECTOR DE ADMINISTRACIÓN Y FINANZAS



Universidad Tecnológica de Calvillo
Estado Analítico del Activo
Del 1 de Enero al 30 de Junio de 2022
(Pesos)

Concepto	1 Saldo Inicial	2 Cargos del Periodo	3 Abonos del Periodo	4 Saldo Final 4=(1+2-3)	Variación del Periodo (4-1)
ACTIVO					
Activo Circulante	2,016,222	33,260,990	30,998,541	4,278,671	2,262,448
Efectivo y Equivalentes	2,002,375	16,841,754	14,597,783	4,246,347	2,243,971
Derechos a Recibir Efectivo o Equivalentes	12,983	16,364,862	16,350,533	27,312	14,329
Derechos a Recibir Bienes o Servicios	864	47,935	46,268	2,530	1,666
Inventarios	0	0	0	0	0
Almacenes	0	0	0	0	0
Estimación por Pérdida o Deterioro de Activos Circulantes	0	0	0	0	0
Otros Activos Circulantes	0	6,439	3,957	2,482	2,482
Activo No Circulante	99,698,631	4,882,036	4,831,385	99,749,282	50,651
Inversiones Financieras a Largo Plazo	0	0	0	0	0
Derechos a Recibir Efectivo o Equivalentes a Largo Plazo	0	0	0	0	0
Bienes Inmuebles, Infraestructura y Construcciones en Proceso	70,480,205	809	0	70,481,014	809
Bienes Muebles	29,134,906	4,876,093	4,831,385	29,179,614	44,709
Activos Intangibles	2,027,143	5,134	0	2,032,277	5,134
Depreciación, Deterioro y Amortización Acumulada de Bienes	-1,943,623	0	0	-1,943,623	0
Activos Diferidos	0	0	0	0	0
Estimación por Pérdida o Deterioro de Activos no Circulantes	0	0	0	0	0
Otros Activos no Circulantes	0	0	0	0	0
TOTAL DEL ACTIVO	101,714,853	38,143,026	35,829,926	104,027,953	2,313,100

Bajo protesta de decir verdad declaramos que los Estados Financieros y sus Notas son razonablemente correctos y responsabilidad del emisor

LIC. JAVIER VÁLDIVIA DÍAZ
RECTOR

C.P. NOÉ RODRÍGUEZ MARTÍNEZ
DIRECTOR DE ADMINISTRACIÓN Y FINANZAS



Universidad Tecnológica de Caballero
 Estado Analítico de la Deuda y Otros Pasivos
 Del 1 de Enero al 30 de Junio de 2022
 (Pesos)

Denominación de las Deudas	Moneda de Contratación	Institución o País Acreedor	Saldo Inicial del Periodo	Saldo Final del Periodo
DEUDA PÚBLICA				
Corto Plazo				
Deuda Interna				
Instituciones de Crédito	Peso	México	0	0
Títulos y Valores	Peso	México	0	0
Arrendamientos Financieros	Peso	México	0	0
Deuda Externa				
Organismos Financieros Internacionales	Peso	México	0	0
Deuda Bilateral	Peso	México	0	0
Títulos y Valores	Peso	México	0	0
Arrendamientos Financieros	Peso	México	0	0
Subtotal a Corto Plazo			0	0
Largo Plazo				
Deuda Interna				
Instituciones de Crédito	Peso	México	0	0
Títulos y Valores	Peso	México	0	0
Arrendamientos Financieros	Peso	México	0	0
Deuda Externa				
Organismos Financieros Internacionales	Peso	México	0	0
Deuda Bilateral	Peso	México	0	0
Títulos y Valores	Peso	México	0	0
Arrendamientos Financieros	Peso	México	0	0
Subtotal a Largo Plazo			0	0
Otros Pasivos	Peso	México	920,653	334,686
Total Deuda y Otros Pasivos			920,653	334,686

Bajo protesta de decir verdad declaramos que los Estados Financieros y sus Notas son razonablemente correctos y responsabilidad del emisor

LIC. JAVIER VALDIVIA DÍAZ
 RECTOR

Mario Rodríguez Martínez
 C.P. NOE RODRIGUEZ MARTINEZ
 DIRECTOR DE ADMINISTRACION Y FINANZAS



Universidad Tecnológica de Calvillo
Estado de Variación en la Hacienda Pública
Del 1 de Enero al 30 de Junio de 2022
(pesos)

Concepto	Hacienda Pública/ Patrimonio Contribuido	Hacienda Pública/ Patrimonio Gobierno de Ejercicios Anteriores	Hacienda Pública/ Patrimonio Gobierno del Ejercicio	Exceso o Insuficiencia en la Actualización de la Hacienda Pública / Patrimonio	TOTAL
HACIENDA PÚBLICA/PATRIMONIO CONTRIBUIDO NETO DE 2021	49,239,360				49,239,360
Aportaciones	0				0
Donaciones de Capital	12,203,344				12,203,344
Actualización de la Hacienda Pública/Patrimonio	37,036,016				37,036,016
HACIENDA PÚBLICA/PATRIMONIO GENERADO NETO DE 2021		51,147,784	407,056		51,554,840
Resultados del Ejercicio (Ahorro/Desahorro)			407,056		407,056
Resultados de Ejercicios Anteriores		37,720,068			37,720,068
Revalúos		9,259,259			9,259,259
Reservas		0			0
Rectificaciones de Resultados de Ejercicios Anteriores		4,168,458			4,168,458
EXCESO O INSUFICIENCIA EN LA ACTUALIZACIÓN DE LA HACIENDA PÚBLICA/PATRIMONIO NETO DE 2021					0
Resultado por Posición Monetaria					0
Resultado por Tenencia de Activos no Monetarios					0
HACIENDA PÚBLICA / PATRIMONIO NETO FINAL DE 2021	49,239,360	51,147,784	407,056		100,794,200
CAMBIOS EN LA HACIENDA PÚBLICA/PATRIMONIO CONTRIBUIDO NETO DE 2022	13,963				13,963
Aportaciones	0				0
Donaciones de Capital	13,963				13,963
Actualización de la Hacienda Pública/Patrimonio	0				0
VARIACIONES DE LA HACIENDA PÚBLICA / PATRIMONIO GENERADO NETO DE 2022		407,056	2,478,048		2,885,104
Resultados del Ejercicio (Ahorro/Desahorro)			2,908,438		2,908,438
Resultados de Ejercicios Anteriores		407,056	-407,056		0
Revalúos		0			0
Reservas		0			0
Rectificaciones de Resultados de Ejercicios Anteriores			-23,334		-23,334
CAMBIOS EN EL EXCESO O INSUFICIENCIA EN LA ACTUALIZACIÓN DE LA HACIENDA PÚBLICA/PATRIMONIO NETO DE 2022					0
Resultado por Posición Monetaria					0
Resultado por Tenencia de Activos no Monetarios					0
HACIENDA PÚBLICA / PATRIMONIO NETO FINAL DE 2022	49,253,323	51,554,840	2,885,104		103,693,267

Bajo protesta de decir verdad declaramos que los Estados Financieros y sus Notas son razonablemente correctos y responsabilidad del emisor

LIC. JAVIER VALDIVIA JUJAZ
RECTOR

Maestro Rodríguez Martínez
C/ NOE RODRIGUEZ MARTINEZ
DIRECTOR DE ADMINISTRACION FINANZAS

Concepto	2022	2021
Flujos de Efectivo de las Actividades de Operación		
Origen	11,440,232	20,850,622
Impuestos	0	0
Cuotas y Aportaciones de Seguridad Social	0	0
Contribuciones de mejoras	0	0
Derechos	0	0
Productos	75	0
Aprovechamientos	0	0
Ingresos por Venta de Bienes y Prestación de Servicios	1,421,144	3,295,859
Participaciones, Aportaciones, Convenios, Incentivos Derivados de la Colaboración Fiscal y Fondos Distintos de Aportaciones	0	0
Transferencias, Asignaciones, Subsidios y Subvenciones, y Pensiones y Jubilaciones	10,019,013	17,422,438
Otros Orígenes de Operación	0	132,325
Aplicación	9,159,572	19,625,416
Servicios Personales	6,976,341	14,928,585
Materiales y Suministros	247,436	870,381
Servicios Generales	1,249,622	3,736,363
Transferencias Internas y Asignaciones al Sector Público	0	0
Transferencias al resto del Sector Público	0	0
Subsidios y Subvenciones	0	0
Ayudas Sociales	19,500	90,087
Pensiones y Jubilaciones	0	0
Transferencias a Fideicomisos, Mandatos y Contratos Análogos	0	0
Transferencias a la Seguridad Social	0	0
Donativos	0	0
Transferencias al Exterior	0	0
Participaciones	0	0
Aportaciones	0	0
Convenios	0	0
Otras Aplicaciones de Operación	666,673	0
Flujos Netos de Efectivo por Actividades de Operación	2,280,660	1,225,206
Flujos de Efectivo de las Actividades de Inversión		
Origen	0	0
Bienes Inmuebles, Infraestructura y Construcciones en Proceso	0	0
Bienes Muebles	0	0
Otros Orígenes de Inversión	0	0
Aplicación	36,688	235,449
Bienes Inmuebles, Infraestructura y Construcciones en Proceso	0	0
Bienes Muebles	36,688	235,449
Otras Aplicaciones de Inversión	0	0
Flujos Netos de Efectivo por Actividades de Inversión	-36,688	-235,449
Flujo de Efectivo de las Actividades de Financiamiento		
Origen	0	0
Endeudamiento Neto	0	0
Interno	0	0
Externo	0	0
Otros Orígenes de Financiamiento	0	0
Aplicación	0	0
Servicios de la Deuda	0	0
Interno	0	0
Externo	0	0
Otras Aplicaciones de Financiamiento	0	0
Flujos netos de Efectivo por Actividades de Financiamiento	0	0
Incremento/Disminución Neta en el Efectivo y Equivalentes al Efectivo	2,243,971	989,757
Efectivo y Equivalentes al Efectivo al inicio del Ejercicio	2,002,375	1,012,619
Efectivo y Equivalentes al Efectivo al final del Ejercicio	4,246,347	2,002,375

Bajo protesta de decir verdad declaramos que los Estados Financieros y sus Notas son razonablemente correctos y responsabilidad del emisor

LIC. JAVIER VALDIVIA DÍAZ
RECTOR

C.P. NOÉ RODRIGUEZ MARTÍNEZ
DIRECTOR DE ADMINISTRACIÓN Y FINANZAS



Universidad Tecnológica de Calvillo
Informe de Pasivos Contingentes
Del 1 de Enero al 30 de Junio de 2022
(Pesos)

"En cumplimiento a lo dispuesto en los artículos 46, fracción I, inciso d, y 52 de la Ley General de Contabilidad Gubernamental, y de conformidad con lo establecido en el capítulo VII, numeral III, inciso g) del Manual de Contabilidad Gubernamental emitido por el CONAC, el ente público informa lo siguiente:"

Cuenta	Concepto	Importe
7410-0001	CAROLINA PONCE HERNÁNDEZ	\$372,553.18
7410-0002	ARTURO IBARRA ROMO	\$22,189.48
7410-0003	RAÚL DE LA CRUZ DURON	\$96,348.69
7420-0001	RESOLUCIÓN DE DEMANDAS LABORALES EN PROCESO JUDICIAL	\$491,091.35
TOTAL		\$982,182.70

Bajo protesta de decir verdad declaramos que los Estados Financieros y sus Notas son razonablemente correctos y responsabilidad del emisor

LIC. JAVIER VALDIVIA DÍAZ
RECTOR

C.P. NOÉ RODRIGUEZ MARTÍNEZ
DIRECTOR DE ADMINISTRACION Y FINANZAS



Universidad Tecnológica de Cayulío
Estado Analítico de Ingresos
Del 1 de Enero al 30 de Junio de 2022

Rubro de Ingresos	Estimado	Ampliaciones y Reducciones	Ingreso Modificado	Devengado	Recaudado	Diferencia
	(1)	(2)	(3=1+2)	(4)	(5)	(6=5-1)
Impuestos	0	0	0	0	0	0
Cuotas y Aportaciones de Seguridad Social	0	0	0	0	0	0
Contribuciones de Mejoras	0	0	0	0	0	0
Derechos	0	0	0	0	0	0
Productos	0	0	0	0	0	0
Aprovechamientos	0	0	0	75	75	75
Ingresos por Venta de Bienes, Prestación de Servicios y Otros Ingresos	3,017,000	0	3,017,000	1,421,144	1,421,144	-1,595,856
Participaciones, Aportaciones, Convenios, Incentivos Derivados de la Colaboración Fiscal y Fondos Distintos de Aportaciones	0	0	0	0	0	0
Transferencias, Asignaciones, Subsidios y Subvenciones, y Pensiones y Jubilaciones	17,169,600	78,614	17,248,214	10,019,013	10,019,013	-7,150,567
Ingresos Derivados de Financiamientos	0	0	0	0	0	0
Total	20,186,600	78,614	20,265,214	11,440,232	11,440,232	-8,746,368
			Ingresos excedentes*			

Estado Analítico de Ingresos Por Fuente de Financiamiento	Estimado	Ampliaciones y Reducciones	Ingreso Modificado	Devengado	Recaudado	Diferencia
	(1)	(2)	(3=1+2)	(4)	(5)	(6=5-1)
Ingresos del Poder Ejecutivo Federal o Estatal y de los Municipios						
Impuestos	0	0	0	0	0	0
Cuotas y Aportaciones de Seguridad Social	0	0	0	0	0	0
Contribuciones de Mejoras	0	0	0	0	0	0
Derechos	0	0	0	0	0	0
Productos	0	0	0	0	0	0
Aprovechamientos	0	0	0	75	75	75
Participaciones, Aportaciones, Convenios, Incentivos Derivados de la Colaboración Fiscal y Fondos Distintos de Aportaciones	0	0	0	0	0	0
Transferencias, Asignaciones, Subsidios y Subvenciones, y Pensiones y Jubilaciones	17,169,600	78,614	17,248,214	10,019,013	10,019,013	-7,150,567
Ingresos de los Entes Públicos de los Poderes Legislativo y Judicial, de los Organos Autónomos y del Sector Parastatal o Paramunicipal, así como de las Empresas Productivas del Estado						
Cuotas y Aportaciones de Seguridad Social	0	0	0	0	0	0
Productos	0	0	0	0	0	0
Ingresos por Venta de Bienes, Prestación de Servicios y Otros Ingresos	3,017,000	0	3,017,000	1,421,144	1,421,144	-1,595,856
Transferencias, Asignaciones, Subsidios, Subvenciones, y Pensiones y Jubilaciones	0	0	0	0	0	0
Ingresos derivados de financiamiento						
Ingresos Derivados de Financiamientos	0	0	0	0	0	0
Total	20,186,600	78,614	20,265,214	11,440,232	11,440,232	-8,746,368
			Ingresos excedentes			


LIC. JAVIER VALDIVIAO JAZ
RECTOR

C. P. ACE RODRIGUEZ MARTINEZ
DIRECTOR DE ADMINISTRACION Y FINANZAS



Universidad Tecnológica de Cajillo
Estado Analítico del Ejercicio del Presupuesto de Egresos
Clasificación Administrativa
Del 1 de Enero al 30 de Junio de 2022

Concepto	Egresos			Subejercicio 6 = { 3 - 4 }
	Aprobado 1	Ampliaciones/ (Reducciones) 2	Modificado 3 = { 1 + 2 }	
			Devengado 4	Pagado 5
RECTORIA	\$1,502,095	-\$113,113	\$1,388,982	\$464,098
RECTORIA	\$1,502,095	-\$113,113	\$1,388,982	\$464,098
DIRECCION DE VINCULACION	\$803,475	\$351,843	\$1,155,318	\$377,186
VINCULACION	\$803,475	\$351,843	\$1,155,318	\$377,186
DIRECCION DE PLANEACION	\$1,120,783	\$157,061	\$1,277,855	\$475,600
PLANEACION	\$1,120,783	\$157,061	\$1,277,855	\$475,600
SERVICIOS ESCOLARES	\$851,790	-\$40,925	\$810,865	\$304,895
SERVICIOS ESCOLARES	\$851,790	-\$40,925	\$810,865	\$304,895
DEPARTAMENTO JURIDICO	\$339,137	\$105,978	\$445,114	\$170,705
JURIDICO	\$339,137	\$105,978	\$445,114	\$170,705
DIRECCION DE ADMINISTRACION Y FINANZAS	\$8,393,921	-\$276,137	\$8,117,784	\$216,074
ADMINISTRACION Y FINANZAS	\$8,393,921	-\$276,137	\$8,117,784	\$216,074
SERVICIOS GENERALES	\$4,748,542	\$20,839	\$4,769,381	\$1,995,921
SERVICIOS GENERALES	\$4,748,542	\$20,839	\$4,769,381	\$1,995,921
SOPORTE TECNICO	\$695,903	-\$98,970	\$596,933	\$1,129,524
SOPORTE TECNICO	\$695,903	-\$98,970	\$596,933	\$1,129,524
DIRECCION ACADEMICA	\$7,424,823	-\$144,954	\$7,279,869	\$150,347
DIRECCION ACADEMICA	\$7,424,823	-\$144,954	\$7,279,869	\$150,347
ÓRGANO INTERNO DE CONTROL	\$602,355	-\$2,064	\$600,291	\$3,483,166
ÓRGANO INTERNO DE CONTROL	\$602,355	-\$2,064	\$600,291	\$3,483,166
Total del Gasto	\$20,186,600	\$78,614	\$20,265,214	\$8,529,587
				\$11,696,732


C.P. NOÉ RODRÍGUEZ MARTÍNEZ
DIRECTOR DE ADMINISTRACIÓN Y FINANZAS


LIC. JAVIER VALDIVIA DÍAZ
RECTOR



Universidad Tecnológica de Cajavilla
 Estado Analítico del Ejercicio del Presupuesto de Egresos
 Clasificación por Objeto del Gasto (Capítulo y Concepto)
 Del 1 de Enero al 30 de Junio de 2022

Concepto	Egresos					Subejercicio
	Aprobado	Ampliaciones/ (Reducciones)	Modificado	Devengado	Pagado	
	1	2	3 = (1 + 2)	4	5	6 = (3 + 4)
Servicios Personales	16,637,300		16,325,772	6,976,341	6,976,341	9,349,431
Remuneraciones al Personal de Carácter Permanente	6,422,600	-311,528	6,342,805	3,176,090	3,176,090	3,166,716
Remuneraciones al Personal de Carácter Transitorio	5,466,000	-79,795	5,386,205	2,029,961	2,029,961	2,581,542
Remuneraciones Adicionales y Especiales	1,641,200	-854,498	786,702	569,486	569,486	1,573,970
Seguridad Social	2,007,600	502,256	2,509,856	860,742	860,742	1,036,065
Otras Prestaciones Sociales y Económicas	889,400	-110,783	778,617	340,063	340,063	966,565
Previsiones	210,500	417,228	627,728	24,572	0	24,572
Pago de Estímulos a Servidores Públicos	0	-185,929	-185,929	0	0	0
Materiales y Suministros	360,100		140,913	248,072	247,436	252,940
Materiales de Administración, Emisión de Documentos y Artículos Oficiales	126,100	140,913	267,013	107,735	107,735	86,925
Alimentos y Utensilios	21,000	7,969	28,969	16,523	16,523	12,446
Materiales Primas y Materiales de Producción y Comercialización	0	0	0	0	0	0
Materiales y Artículos de Construcción y de Reparación	0	15,000	15,000	6,948	6,311	8,052
Productos Químicos, Farmacéuticos y de Laboratorio	5,000	8,440	13,440	11,807	11,807	1,633
Combustibles, Lubricantes y Aditivos	208,000	22,000	230,000	95,076	95,076	134,924
Vestuario, Blancos, Prendas de Protección y Artículos Deportivos	0	4,385	4,385	3,243	3,243	1,142
Materiales y Suministros Para Seguridad	0	0	0	0	0	0
Herramientas, Refacciones y Accesorios Menores	0	14,559	14,559	6,740	6,740	7,818
Servicios Generales	3,121,200		3,363,741	1,287,880	1,249,622	2,075,861
Servicios Básicos	631,000	-247,534	383,466	142,791	142,791	240,675
Servicios de Arrendamiento	839,500	-29,737	809,763	216,236	203,684	593,477
Servicios Profesionales, Científicos, Técnicos y Otros Servicios	486,600	146,648	633,248	234,173	234,173	399,075
Servicios Financieros, Bancarios y Comerciales	102,000	-15,013	86,987	55,430	55,430	31,557
Servicios de Instalación, Reparación, Mantenimiento y Conservación	521,100	31,184	552,284	277,770	252,065	274,513
Servicios de Comunicación Social y Publicidad	50,000	142,000	192,000	86,015	86,015	70,378
Servicios de Traslado y Viáticos	63,000	40,800	103,800	33,422	33,422	105,985
Servicios Oficiales	83,700	233,934	317,634	115,908	115,908	201,726
Otros Servicios Generales	344,300	-56,691	287,609	126,135	126,135	158,474
Transferencias, Asignaciones, Subsidios y Otras Ayudas	48,000		38,000	19,500	19,500	18,500
Transferencias Internas y Asignaciones al Sector Público	0	0	0	0	0	0
Transferencias al Resto del Sector Público	0	0	0	0	0	0
Subsidios y Subvenciones	0	0	0	0	0	0
Ayudas Sociales	48,000	-10,000	38,000	19,500	19,500	18,500
Pensiones y Jubilaciones	0	0	0	0	0	0
Transferencias a Fideicomisos, Mandatos y Otros Análogos	0	0	0	0	0	0
Transferencias a la Seguridad Social	0	0	0	0	0	0
Donativos	0	0	0	0	0	0
Transferencias al Exterior	0	0	0	0	0	0
Bienes Muebles, Inmuebles e Intangibles	0		36,688	36,688	36,688	0
Mobiliario y Equipo de Administración	0	36,688	36,688	36,688	36,688	0
Mobiliario y Equipo Educativo y Recreativo	0	0	0	0	0	0
Equipo e Instrumental Médico y de Laboratorio	0	0	0	0	0	0
Vehículos y Equipo de Transporte	0	0	0	0	0	0
Equipo de Defensa y Seguridad	0	0	0	0	0	0
Maquinaria, Otros Equipos y Herramientas	0	0	0	0	0	0
Activos Biológicos	0	0	0	0	0	0
Bienes Inmuebles	0	0	0	0	0	0
Activos Intangibles	0	0	0	0	0	0
Inversión Pública	0		0	0	0	0
Obra Pública en Bienes de Dominio Público	0	0	0	0	0	0
Obra Pública en Bienes Propios	0	0	0	0	0	0
Proyectos Productivos y Acciones de Fomento	0	0	0	0	0	0
Inversiones Financieras y Otras Provisiones	0		0	0	0	0
Inversiones Para el Fomento de Actividades Productivas	0	0	0	0	0	0
Acciones y Participaciones de Capital	0	0	0	0	0	0
Compra de Títulos y Valores	0	0	0	0	0	0
Concesión de Préstamos	0	0	0	0	0	0
Inversiones en Fideicomisos, Mandatos y Otros Análogos	0	0	0	0	0	0
Otras Inversiones Financieras	0	0	0	0	0	0
Provisiones para Contingencias y Otras Erogaciones Especiales	0	0	0	0	0	0
Participaciones y Aportaciones	0		0	0	0	0
Participaciones	0	0	0	0	0	0
Aportaciones	0	0	0	0	0	0
Convenios	0	0	0	0	0	0
Deuda Pública	20,000		20,000	0	0	0
Amortización de la Deuda Pública	0	20,000	20,000	0	0	0
Intereses de la Deuda Pública	0	0	0	0	0	0
Comisiones de la Deuda Pública	0	0	0	0	0	0
Gastos de la Deuda Pública	0	0	0	0	0	0
Costo por Coberturas	0	0	0	0	0	0
Apoyos Financieros	0	0	0	0	0	0
Adeudos de Ejercicios Fiscales Anteriores (Adefas)	20,000	-20,000	0	0	0	0
Total del Gasto	20,186,600	78,614	20,265,214	8,568,482	8,529,587	11,696,732

LIC. JAVIER VALDIVIA DÍAZ
 RECTOR


NOÉ RODRÍGUEZ MARTÍNEZ
 DIRECTOR DE ADMINISTRACIÓN Y FINANZAS



Universidad Tecnológica de Calillo
Estado Analítico del Ejercicio del Presupuesto de Egresos
Clasificación Económica (por Tipo de Gasto)
Del 1 de Enero al 30 de Junio de 2022

Concepto	Egresos					Subejercicio
	Aprobado 1	Ampliaciones/ (Reducciones) 2	Modificado 3 = (1 + 2)	Devengado 4	Pagado 5	
Gasto Corriente	20,163,600	61,926	20,225,526	8,531,794	8,492,899	11,693,732
Gasto de Capital	3,000	36,688	39,688	36,688	36,688	3,000
Amortización de la Deuda y Disminución de Pasivos	20,000	-20,000	0	0	0	0
Pensiones y Jubilaciones	0	0	0	0	0	0
Participaciones	0	0	0	0	0	0
Total del Gasto	20,186,600	78,614	20,265,214	8,568,482	8,529,587	11,696,732

LIC. JAVIER VALDIVIA DÍAZ
 RECTOR


 C.P. NOE RODRIGUEZ MARTÍNEZ
 DIRECTOR DE ADMINISTRACIÓN Y FINANZAS



Universidad Tecnológica de Calvillo
Estado Analítico del Ejercicio del Presupuesto de Egresos
Clasificación Funcional (Finalidad y Función)
Del 1 de Enero al 30 de Junio de 2022


Concepto	Egresos					Subejercicio
	Aprobado 1	Ampliaciones/ (Reducciones) 2	Modificado 3 = (1 + 2)	Devengado 4	Pagado 5	
Gobierno						
Legislación	0	0	0	0	0	0
Justicia						0
Coordinación de la Política de Gobierno						0
Relaciones Exteriores						0
Asuntos Financieros y Hacendarios						0
Seguridad Nacional						0
Asuntos de Orden Público y de Seguridad Interior						0
Otros Servicios Generales						0
Desarrollo Social	20,186,600	78,614	20,265,214	8,568,482	8,529,587	11,696,732
Protección Ambiental			0			0
Vivienda y Servicios a la Comunidad						0
Salud						0
Recreación, Cultura y Otras Manifestaciones Sociales						0
Educación	20,186,600	78,614	20,265,214	8,568,482	8,529,587	11,696,732
Protección Social						0
Otros Asuntos Sociales						0
Desarrollo Económico	0	0	0	0	0	0
Asuntos Económicos, Comerciales y Laborales en General						0
Agropecuaria, Silvicultura, Pesca y Caza						0
Combustibles y Energía						0
Minería, Manufacturas y Construcción						0
Transporte						0
Comunicaciones						0
Turismo						0
Ciencia, Tecnología e Innovación						0
Otras Industrias y Otros Asuntos Económicos						0
Otras no Clasificadas en Funciones Anteriores	0	0	0	0	0	0
Transacciones de la Deuda Pública / Costo Financiero de la Deuda						0
Transferencias, Participaciones y Aportaciones entre Diferentes Niveles y Ordenes de Gobierno						0
Saneamiento del Sistema Financiero						0
Adeudos de Ejercicios Fiscales Anteriores						0
Total del Gasto	20,186,600	78,614	20,265,214	8,568,482	8,529,587	11,696,732



Universidad Tecnológica de Calvillo
Intereses de la Deuda
Del 1 de Enero al 30 de Junio de 2022

Identificación de Crédito o Instrumento	Devengado	Pagado
Créditos Bancarios		
Total de intereses de Créditos Bancarios	0	0
Otros Instrumentos de Deuda		
Total de intereses de Otros Instrumentos de Deuda	0	0
TOTAL	0	0

LIC. JAVIER VALDIVIA DÍAZ
RECTOR


C.P. NOÉ RODRÍGUEZ MARTÍNEZ
DIRECTOR DE ADMINISTRACIÓN Y FINANZAS



Universidad Tecnológica de Calvillo
Indicadores de Postura Fiscal
Del 1 de Enero al 30 de Junio de 2022
(Cifras en pesos)

Concepto	Estimado/Aprobado	Devengado	Recaudado/Pagado
I. Ingresos Presupuestarios (I=1+2)	20,186,600	11,440,232	11,440,232
1. Ingresos del Gobierno de la Entidad Federativa ¹	20,186,600	11,440,232	11,440,232
2. Ingresos del Sector Paraestatal ¹	0	0	0
II. Egresos Presupuestarios (II=3+4)	20,186,600	8,568,482	8,529,587
3. Egresos del Gobierno de la Entidad Federativa ²	20,186,600	8,568,482	8,529,587
4. Egresos del Sector Paraestatal ²	0	0	0
III. Balance Presupuestario (Superávit o Déficit) (III = I - II)	0	2,871,750	2,910,645

Concepto	Estimado/Aprobado	Devengado	Recaudado/Pagado
III. Balance presupuestario (Superávit o Déficit)	0	2,871,750	2,910,645
IV. Intereses, Comisiones y Gastos de la Deuda	0	0	0
V. Balance Primario (Superávit o Déficit) (V= III + IV)	0	2,871,750	2,910,645

Concepto	Estimado/Aprobado	Devengado	Recaudado/Pagado
A. Financiamiento	0	0	0
B. Amortización de la deuda	0	0	0
C. Financiamiento Neto	0	0	0

LIC. JAVIER VALDIVIA DÍAZ
RECTOR

C.P. NOÉ RODRÍGUEZ MARTÍNEZ
DIRECTOR DE ADMINISTRACION Y FINANZAS



Universidad Tecnológica de Calvillo
Flujo de Fondos
Del 1 de Enero al 30 de Junio de 2022
(Pesos)

Concepto	Estimado / Aprobado	Devengado	Recaudado / Pagado
Rubros de Ingresos	20,186,600	11,440,232	11,440,232
Impuestos	0	0	0
Cuotas y Aportaciones de Seguridad Social	0	0	0
Contribuciones de Mejoras	0	0	0
Derechos	0	0	0
Productos	0	75	75
Aprovechamientos	0	0	0
Ingresos por Venta de Bienes, Prestación de Servicios y Otros Ingresos	3,017,000	1,421,144	1,421,144
Participaciones, Aportaciones, Convenios, Incentivos Derivados de la Colaboración Fiscal y Fondos Distintos de Aportaciones	0	0	0
Transferencias, Asignaciones, Subsidios y Subvenciones, y Pensiones y Jubilaciones	17,169,600	10,019,013	10,019,013
Ingresos Derivados de Financiamientos	0	0	0
Capítulos de Gasto	20,186,600	8,568,482	8,529,587
Servicios Personales	16,637,300	6,976,341	6,976,341
Materiales y Suministros	360,100	248,072	247,436
Servicios Generales	3121200.01	1,287,880	1,249,622
Transferencias, Asignaciones, Subsidios y Otras	48,000	19,500	19,500
Bienes Muebles, Inmuebles e Intangibles	0	36,688	36,688
Inversión Pública	0	0	0
Inversiones Financieras y Otras Provisiones	0	0	0
Participaciones y Aportaciones	0	0	0
Deuda Pública	20,000	0	0
Total de las operaciones	0	2,871,750	2,910,645

Bajo protesta de decir verdad declaramos que los Estados Financieros y sus Notas son razonablemente correctos y responsabilidad del emisor

 LIC. JAVIER VALDIVIA DÍAZ
 RECTOR


 C.P. NOÉ RODRÍGUEZ MARTÍNEZ
 DIRECTOR DE ADMINISTRACION Y FINANZAS

Universidad Tecnológica de Calvillo
Gasto por Categoría Programática
Del 1 de Enero al 30 de Junio de 2022

Concepto	Aprobado		Ampliaciones/ (Reducciones)		Egresos Modificados		Devenigado		Pagado		Subejercicio	
	1	2	3 = (1+2)	4	5	6 = (3-4)	7	8	9	10	11	12
Programas												
Subsidios: Sector Social y Privado o Entidades Federativas y Municipios	20,186,600	78,614	20,265,214	8,568,482	8,529,587	11,696,732	0	0	0	0	0	0
Sujetos a Reglas de Operación	0	0	0	0	0	0	0	0	0	0	0	0
Otros Subsidios	0	0	0	0	0	0	0	0	0	0	0	0
Desempeño de las Funciones	11,601,800	39,307	11,641,107	6,516,553	6,477,658	5,124,554	0	0	0	0	0	0
Prestación de Servicios Públicos	11,601,800	39,307	11,641,107	6,516,553	6,477,658	5,124,554	0	0	0	0	0	0
Provisión de Bienes Públicos	0	0	0	0	0	0	0	0	0	0	0	0
Planeación, seguimiento y evaluación de políticas públicas	0	0	0	0	0	0	0	0	0	0	0	0
Promoción y fomento	0	0	0	0	0	0	0	0	0	0	0	0
Regulación y supervisión	0	0	0	0	0	0	0	0	0	0	0	0
Funciones de las Fuerzas Armadas (Únicamente Gobierno Federal)	0	0	0	0	0	0	0	0	0	0	0	0
Específicos	0	0	0	0	0	0	0	0	0	0	0	0
Proyectos de Inversión	0	0	0	0	0	0	0	0	0	0	0	0
Administrativos y de Apoyo	0	0	0	0	0	0	0	0	0	0	0	0
Apoyo al proceso presupuestario y para mejorar la eficiencia institucional	0	0	0	0	0	0	0	0	0	0	0	0
Apoyo a la función pública y al mejoramiento de la gestión	0	0	0	0	0	0	0	0	0	0	0	0
Operaciones ajenas	0	0	0	0	0	0	0	0	0	0	0	0
Compromisos	0	0	0	0	0	0	0	0	0	0	0	0
Obligaciones de cumplimiento de resolución jurisdiccional	0	0	0	0	0	0	0	0	0	0	0	0
Desastres Naturales	0	0	0	0	0	0	0	0	0	0	0	0
Obligaciones	0	0	0	0	0	0	0	0	0	0	0	0
Pensiones y jubilaciones	0	0	0	0	0	0	0	0	0	0	0	0
Aportaciones a la seguridad social	0	0	0	0	0	0	0	0	0	0	0	0
Aportaciones a fondos de estabilización	0	0	0	0	0	0	0	0	0	0	0	0
Aportaciones a fondos de inversión y reestructura de pensiones	0	0	0	0	0	0	0	0	0	0	0	0
Programas de Gasto Federalizado (Gobierno Federal)	8,584,800	39,307	8,624,107	2,051,930	2,051,930	6,572,177	0	0	0	0	0	0
Gasto Federalizado	8,584,800	39,307	8,624,107	2,051,930	2,051,930	6,572,177	0	0	0	0	0	0
Participaciones a entidades federativas y municipios	0	0	0	0	0	0	0	0	0	0	0	0
Costo financiero, deuda o apoyos a deudores y ahorradores de la banca	0	0	0	0	0	0	0	0	0	0	0	0
Adeudos de ejercicios fiscales anteriores	0	0	0	0	0	0	0	0	0	0	0	0
Total del Gasto	20,186,600	78,614	20,265,214	8,568,482	8,529,587	11,696,732						

LIC. JAVIER VALDIVIA DÍAZ
RECTOR

C.P. NOÉ RODRÍGUEZ MARTÍNEZ
DIRECTOR DE ADMINISTRACIÓN Y FINANZAS



**CUENTA PUBLICA 2022
NOTAS A LOS ESTADOS FINANCIEROS CORRESPONDIENTES AL 30 DE JUNIO 2022**

a) NOTAS DE DESGLOSE

I) NOTAS AL ESTADO DE SITUACIÓN FINANCIERA

Activo

Efectivo y Equivalentes

1. El monto en este renglón corresponde al dinero acumulado que se tiene en las cuentas bancarias, independientemente del origen del recurso, ya sea federal, estatal o propio.

Concepto	2022	2021
BANCOS/TESORERÍA	2,246,347	2,002,375

Derechos a recibir Efectivo y Equivalentes y Bienes o Servicios a Recibir

2. Corresponde a los gastos por comprobar y anticipos de los cuales será necesario realizar una revisión detallada y depurar o reclasificar dichas cuentas.

Concepto	2022	2021
CUENTAS POR COBRAR A CORTO PLAZO	0	0
DEUDORES DIVERSOS POR COBRAR A CORTO PLAZO	32,324	13,847
OTROS DERECHOS A RECIBIR EFECTIVO O EQUIVALENTES A CORTO PLAZO	0	0
Suma	32,324	13,847

3. **Clasificación de los derechos a recibir efectivo y equivalente, y bienes o servicios a recibir según su vencimiento (90,180, 365 o más)**

Plazo de vencimiento	importe
MENOR A 90 DÍAS	32,324
MAYOR A 90 DÍAS Y HASTA 180 DÍAS	0
MAYOR A 180 DÍAS Y HASTA 365 DÍAS	0
MAYOR A 365 DÍAS	0

Bienes Disponibles para su Transformación o Consumo (inventarios)

4. A la fecha y por la naturaleza de este organismo público no se cuenta con bienes para transformación o consumo.
5. Los métodos de valuación al inventario: NO APLICA

Inversiones Financieras

6. A la fecha y por la naturaleza de este organismo público no se cuenta con inversiones financieras.
7. NO APLICA

Bienes Muebles, Inmuebles e Intangibles

8. En este rubro se encuentra el valor de los edificios y terrenos, mismos que fueron revaluados en el ejercicio 2021; asimismo lo que se refiere a bienes muebles se incorporaron los donativos otorgados por la Universidad Tecnológica del Norte de Aguascalientes, dicho registro generó la reclasificación de los bienes registrados en diciembre 2016 como lote de bienes, motivo por lo que no se representa un diferencial tan grande en el valor de los bienes en relación al trimestre anterior.

CONCEPTO	2022	2021
BIENES INMUEBLES, INFRAESTRUCTURA Y CONSTRUCCIONES EN PROCESOS	70,481,014	70,480,205
BIENES MUEBLES	29,179,614	29,134,906

9. Activos intangibles

Corresponde al valor de las licencias informáticas adquiridas por el ente.

CONCEPTO	2022	2021
ACTIVOS INTANGIBLES	2,032,277	2,027,143

Estimaciones y Deterioros

10.

El monto de las amortizaciones reflejado en la tabla siguiente corresponde al monto depreciado de las licencias informáticas, mismas que para este ejercicio se han amortizado en su totalidad, excepto aquella que corresponde a una licencia perpetua correspondiente al programa PYXON.

Es importante mencionar que para este ejercicio se cambió la política fiscal del registro para aquellas licencias cuya vigencia sea igual o menor a un año, se realizó el registro en el apartado del gasto de las cuentas 3000.

DEPRECIACIONES ACUMULADAS	AMORTIZACIONES ACUMULADAS	TOTAL DE ESTIMACIONES Y DETERIOROS
0	1,943,623	1,943,623

Otros Activos

11. De las cuentas de otros activos se informará por tipo circulante o no circulante,

CLASIFICACIÓN	MONTO
CIRCULANTE	0
NO CIRCULANTE	0

Pasivo

1. El monto de los pasivos corresponde a recursos comprometidos en el ejercicio y que representan obligaciones de pago menores a 90 días, a excepción del importe reflejado en la cuenta 2119-006 reembolso para alumnos por un importe de \$125,067.56, que corresponde al monto que deberá reembolsarse a los alumnos por cambios en las políticas de expedición de cédulas profesionales emitido por la Dirección de Profesiones en octubre 2018, mismo que se ha venido realizando conforme lo solicitan los alumnos.

Concepto	2022	2021
PASIVO CIRCULANTE	334,686	920,653
PASIVO NO CIRCULANTE	0	0
Suma de Pasivo	334,686	920,653

II) NOTAS AL ESTADO DE ACTIVIDADES

1. Ingresos de Gestión del 01 de enero al 30 de junio 2022

CONCEPTO	2022	2021
INGRESOS DE VENTAS DE BIENES Y SERVICIOS	1,421,219	3,294,647

2. Participaciones, Aportaciones, Convenios, Incentivos Derivados de la Colaboración Fiscal, Fondos Distintos de Aportaciones, Transferencias, Asignaciones, Subsidios y Subvenciones, y Pensiones y Jubilaciones

	2022	2021
TRANSFERENCIAS, ASIGNACIONES Y SUBSIDIOS.	10,019,013	17,422,438

3. Otros Ingresos y Beneficios

	2022	2021
RENDIMIENTOS FINANCIEROS	0	1,212

Gastos y Otras Pérdidas

1. Gastos de funcionamiento, transferencias, subsidios y otras ayudas, participaciones y aportaciones, otros gastos y pérdidas extraordinarias, así como los ingresos y gastos extraordinarios, que en lo individual representen el 10% o más del total de los gastos.

Concepto	2022	2021
GASTOS DE FUNCIONAMIENTO	8,512,294	19,930,756
TRANSFERENCIAS, ASIGNACIONES, SUBSIDIOS Y OTRAS AYUDAS	19,500	90,087
PARTICIPACIONES Y APORTACIONES	0	0
INTERESES, COMISIONES Y OTROS GASTOS DE LA DEUDA PÚBLICA	0	0
OTROS GASTOS Y PÉRDIDAS EXTRAORDINARIAS	0	290,399
Suma de GASTOS Y OTRAS PÉRDIDAS	8,531,794	20,311,241

Egresos por capítulo del gasto

CAPÍTULO DEL GASTO	2022	2021
1000	6,976,341	14,973,135
2000	248,072	875,663
3000	1,287,880	4,081,957
4000	19,500	90,087

III) NOTAS AL ESTADO DE VARIACIÓN EN LA HACIENDA PÚBLICA

1. Modificaciones al patrimonio contribuido por tipo, naturaleza y monto.

Concepto	2022	2021
Resultado de Ejercicios	2,885,104	407,056

2. Procedencia de los recursos que modifican el patrimonio generado e información de la deuda pública.

En el periodo que se informa el patrimonio generado, procede de la recepción de los recursos procedentes del convenio específico para la asignación de recursos de recursos financieros para la operación de las Universidades Tecnológicas para el ejercicio fiscal 2022, así como la diferencia entre el monto de los bienes donados por UTNA y el lote de bienes, registrados con anterioridad en el ejercicio 2016.

La Universidad Tecnológica de Calvillo no tiene contratada deuda pública.

IV) NOTAS AL ESTADO DE FLUJOS DE EFECTIVO

Efectivo y equivalentes

1. El análisis de los saldos inicial y final que figuran en la última parte del Estado de Flujo de Efectivo en la cuenta de efectivo y equivalentes es como sigue:

Concepto	2022	2021
BANCOS/TESORERÍA	4,246,347	2,002,375
BANCOS/DEPENDENCIAS Y OTROS	0	0
INVERSIONES TEMPORALES (HASTA 3 MESES)	0	0
FONDOS CON AFECTACIÓN ESPECÍFICA	0	0
DEPÓSITOS DE FONDOS DE TERCEROS EN GARANTÍA Y/O ADMINISTRACIÓN	0	0
Total de EFECTIVO Y EQUIVALENTES	4,246,347	2,002,375

2. Detallar las adquisiciones de bienes muebles e inmuebles con su monto global

Concepto	2022	2021
Bienes Muebles	36,688	235,449
Otras aplicaciones de inversión	0	0

3. Conciliación de los Flujos de Efectivo Netos de las Actividades de Operación y la cuenta de Ahorro/Desahorro antes de Rubros Extraordinarios.

Ahorro/Desahorro antes de rubros Extraordinarios	2022
<i>Movimientos de partidas (o rubros) que no afectan al efectivo.</i>	
Depreciación	
Amortización	
Incrementos en las provisiones	
Ganancia/pérdida en venta de propiedad, planta y equipo	
Incremento en cuentas por cobrar	
Partidas extraordinarias	

V) CONCILIACIÓN ENTRE LOS INGRESOS PRESUPUESTARIOS Y CONTABLES, ASÍ COMO ENTRE LOS EGRESOS PRESUPUESTARIOS Y LOS GASTOS CONTABLES

La conciliación se presentará atendiendo a lo dispuesto por la Acuerdo por el que se emite el formato de conciliación entre los ingresos presupuestarios y contables, así como entre los egresos presupuestarios y los gastos contables.

Universidad Tecnológica de Calvillo Conciliación entre los Ingresos Presupuestarios y Contables Correspondiente del 1 de Enero al 30 de Junio de 2022 (Cifras en pesos)	
1. Ingresos Presupuestarios	11,440,232
2. Más ingresos contables no presupuestarios	0
2.1 Ingresos Financieros	0
2.2 Incremento por Variación de Inventarios	
2.3 Disminución del exceso de estimaciones por pérdida o deterioro u obsolescencia	0



UNIVERSIDAD TECNOLÓGICA DE CALVILLO 2022

2.4 Disminución del exceso de provisiones	0
2.5 Otros ingresos y beneficios varios	0
2.6 Otros ingresos contables no presupuestarios	0
	0

3. Menos ingresos presupuestarios no contables	
3.1 Aprovechamientos Patrimoniales	0
3.2 Ingresos derivados de financiamientos	0
3.3 Otros Ingresos presupuestarios no contables	0

4. Ingresos Contables (4 = 1 + 2 - 3)	11,440,232
--	-------------------

Universidad Tecnológica de Calvillo Conciliación entre los Egresos Presupuestarios y los Gastos Contables Correspondiente del 1 de Enero al 30 de Junio de 2022
--

1. Total de egresos presupuestarios	8,568,482
--	------------------

2. Menos egresos presupuestarios no contables	36,688
--	---------------

2.1 Materias Primas y Materiales de Producción y Comercialización	0
2.2 Materiales y Suministros	0
2.3 Mobiliario y Equipo de Administración	36,688
2.4 Mobiliario y Equipo Educativo y Recreativo	0
2.5 Equipo e Instrumental Médico y de Laboratorio	0
2.6 Vehículos y Equipo de Transporte	0
2.7 Equipo de Defensa y Seguridad	0
2.8 Maquinaria, Otros Equipos y Herramientas	0
2.9 Activos Biológicos	0
2.10 Bienes Inmuebles	0
2.11 Activos Intangibles	0
2.12 Obra Pública en Bienes de Dominio Público	0
2.13 Obra Pública en Bienes Propios	0
2.14 Acciones y Participaciones de Capital	0
2.15 Compra de Títulos y Valores	0
2.16 Concesión de Préstamos	0
2.17 Inversiones en Fideicomisos, Mandatos y Otros Análogos	
2.18 Provisiones para Contingencias y Otras Erogaciones Especiales	

2.19 Amortización de la Deuda Pública	
2.20 Adeudos de Ejercicios Fiscales Anteriores (ADEFAS)	
2.21 Otros Egresos Presupuestales No Contables	0

3. Más Gastos Contables No Presupuestarios		0
3.1 Estimaciones, Depreciaciones, Deterioros, Obsolescencia y Amortizaciones	0	
3.2 Provisiones	0	
3.3 Disminución de inventarios	0	
3.4 Aumento por insuficiencia de estimaciones por pérdida o deterioro u obsolescencia	0	
3.5 Aumento por insuficiencia de provisiones	0	
3.6 Otros Gastos	0	
3.7 Otros Gastos Contables No Presupuestales	0	

4. Total de Gasto Contable		8,531,794
-----------------------------------	--	------------------

b) NOTAS DE MEMORIA (CUENTAS DE ORDEN)

Actualmente se tienen registradas en cuentas de orden los conceptos relacionados con tres demandas laborales, según se detalla a continuación: Carolina Ponce Hernández (2015), por un monto de \$372,553.18, Arturo Ibarra Romo (2016), por un monto de \$22,189.48(2020) y Raúl de la Cruz Durán, por un monto de \$96,348.69; los montos mencionados y registrados corresponden al informe emitido por el área jurídica de la Universidad Tecnológica de Calvillo en el mes de diciembre 2021.

Concepto	Importe
VALORES	0
EMISIÓN DE OBLIGACIONES	0
AVALES Y GARANTÍAS	0
JUICIOS	491,091
INVERSIÓN MEDIANTE PROYECTOS PARA PRESTACIÓN DE SERVICIOS (PPS) Y SIMILARES	0
BIENES EN CONCESIONADOS O EN COMODATO	0
	0
Suma CUENTAS DE ORDEN CONTABLES	491,091



UNIVERSIDAD TECNOLÓGICA DE CALVILLO 2022

Presupuestarias

Concepto	Importe
INGRESOS	\$ 0.00
EGRESOS	\$0 .00

c) NOTAS DE GESTIÓN ADMINISTRATIVA

1. Introducción

La Universidad Tecnológica de Calvillo, es una Universidad situada en el Municipio de Calvillo que pertenece al Estado de Aguascalientes, actualmente atiende jóvenes del propio Municipio, así como de algunas localidades del Estado de Zacatecas y algunos otros municipios del Estado de Aguascalientes.

La Universidad Tecnológica de Calvillo cuenta con matrícula 2022 de 375 alumnos y con una plantilla de personal promedio de 78 empleados entre directivos, administrativos, personal docente y personal de apoyo.

Actualmente ofrece 7 carreras a nivel Técnico Superior Universitario y 4 a nivel licenciatura.

Considerando que la Universidad es un Ente Público y dentro de sus obligaciones es importante generar información transparente, oportuna y confiable, por tal motivo es necesario que la información financiera que se emita cumpla con todos los requisitos mencionados y asimismo permita tomar las decisiones adecuadas para el buen funcionamiento del Ente buscando siempre cumplir con sus objetivos.

2. Panorama Económico y Financiero

La Universidad Tecnológica de Calvillo actualmente cuenta con tres principales fuentes de financiamientos que corresponden a la recepción de recursos provenientes del convenio específico para la asignación de recursos de recursos financieros para la operación de las Universidades Tecnológicas para el ejercicio fiscal 2022 y recursos propios, con dichos recursos cubre las necesidades propias de la operación que principalmente se aplican en el capítulo 1000, 2000 y 3000 , quedando muy poco recurso para el crecimiento en infraestructura educativa e inclusive para el propio mantenimiento de la ya existente; los gastos de operación van en incremento debido al crecimiento en infraestructura, la apertura de nuevas carreras, la inflación misma en los productos y servicios de tal forma que será necesario buscar la forma de bajar más apoyos, solicitar más recursos al Estado y/o a la Federación, e implementar políticas que favorezcan el máximo aprovechamiento de los recursos económicos, materiales y humanos con los que se cuenta actualmente.

Por el crecimiento que se ha tenido en los últimos años, se considera conveniente solicitar una revisión de la categoría asignada por la Dirección General de Universidades Tecnológicas, toda vez que actualmente se tiene ubicada a la Universidad Tecnológica de Calvillo en una etapa de crecimiento "A", la cual por el número de matrícula

debería estar situada en la categoría “B”, esta situación conlleva que sea complicado cumplir con las asignaciones presupuestales asignadas por los analíticos establecidos por la mencionada Dirección.

3. Autorización e Historia

La fecha de creación de esta Universidad Tecnológica es el día 08 de julio de 2013 según consta en el periódico oficial del Estado de Aguascalientes de esa misma fecha.

4. Organización y Objeto Social

- a) Objeto social: Educación a Nivel Superior
- b) Principal actividad: Educación a Nivel Superior
- c) Ejercicio fiscal: 2022
- d) Régimen jurídico: Organismo Público Descentralizado de la Administración Pública Estatal dotada de personalidad jurídica y patrimonio propio.
- e) Consideraciones fiscales del ente: se tiene la obligación de retenedor de ISR derivada de honorarios, sueldos; así como también tiene la obligación de pagar las cuotas obrero patronales ante el IMSS e ISSSSPEA, los impuestos estatales derivados de una relación laborar (ISN).
- f) Estructura organizacional básica: La estructura organizacional se constituye de acuerdo al analítico de sueldos autorizado por la Dirección General de Universidades Tecnológicas y Politécnicas.
- g) Fideicomisos, mandatos y análogos de los cuales es fideicomitente o fiduciario: Actualmente la Universidad no forma parte de ningún fideicomiso.

5. Bases de Preparación de los Estados Financieros

En la preparación y emisión de los estados financieros de la Universidad Tecnológica de Calvillo se ha tratado de observar la normatividad emitida y las disposiciones legales a que somos sujetos como un organismo público descentralizado; más sin embargo en lo que se refiere a las “principales reglas de registro y valoración del patrimonio y la guía de la vida útil estimada y porcentajes de depreciación, ambos emitidos por el CONAC, actualmente no se han calculados las depreciaciones correspondientes, toda vez que se encuentra el trámite de la formalización de la donación de los bienes muebles de la Universidad Tecnológica del Norte de Aguascalientes a favor de la Universidad Tecnológica de Calvillo, esto derivado de la desincorporación de ésta última de la primera.

6. Políticas de Contabilidad Significativas

Actualmente la Universidad Tecnológica de Calvillo no tiene definidas políticas internas de contabilidad y solo observa las que son de aplicación general para todos los organismos públicos descentralizados, se tiene en proceso el Manual de Contabilidad.

7. Posición en Moneda Extranjera y Protección por Riesgo Cambiario

- a) Activos en moneda extranjera: No se cuenta con activos en moneda extranjera

- b) Pasivos en moneda extranjera: No se cuenta con pasivos en moneda extranjera
- c) Posición en moneda extranjera: No se cuenta con Posición en moneda extranjera
- d) Tipo de cambio: No Aplica, ya que no se realizaron operaciones en moneda extranjera.
- e) Equivalente en moneda nacional: No Aplica

7. Reporte Analítico del Activo

actualmente no se han calculados las depreciaciones correspondientes conforme a las "principales reglas de registro y valoración del patrimonio y la guía de la vida útil estimada y porcentajes de depreciación, ambos emitidos por el CONAC, toda vez que se encuentra el trámite de la formalización de la donación de los bienes muebles de la Universidad Tecnológica del Norte de Aguascalientes a favor de la Universidad Tecnológica de Calvillo, esto derivado de la desincorporación de ésta última de la primera, por lo que actualmente no refleja el valor real del patrimonio.

9. Fideicomisos, Mandatos y Análogos

No Aplica

10. Reporte de la Recaudación

A continuación, se presenta la tabla donde se puede mostrar el importe recaudado:

CONCEPTO	RECAUDADO AL 30 DE JUNIO 2022
INGRESOS POR VENTAS DE BIENES Y SERVICIOS	1,421,219
TRANSFERENCIAS, ASIGNACIONES Y SUBSIDIOS. Y CONVENIOS	10,019,013
RENDIMIENTOS FINANCIEROS	0
TOTAL	11,440,232

11. Información sobre la Deuda y el Reporte Analítico de la Deuda

No Aplica

12. Calificaciones otorgadas

Durante el ejercicio que se informa no se llevaron evaluaciones de armonización contable.

13. Proceso de Mejora

En cuanto a los procesos de mejora implementados por la Universidad Tecnológica de Calvillo puede mencionarse que se ha obtenido la certificación conforme a la Norma ISO 9001:2015, se integró el comité de control interno conforme a las Normas de Control Interno, y se tienen certificadas seis de las siete a nivel de Técnico Superior lo que nos permite ofrecer un servicio de mayor calidad, además de medir de manera más objetiva los logros y detectar los puntos de mejora dentro de la institución.

14. Información por Segmentos

No aplica

15. Eventos Posteriores al Cierre

Registro y reclasificación de bienes provenientes de la desincorporación de la Universidad Tecnológica de Calvillo de la Universidad Tecnológica del Norte de Aguascalientes, cuando se haya realizado la formalización de la entrega conforme a la normatividad aplicable.

Revisión de cuentas de retenciones

16. Partes Relacionadas

En la Universidad Tecnológica de Calvillo no existen partes relacionadas que pudieran ejercer influencia significativa sobre la toma de decisiones financieras y operativas.

17. Responsabilidad Sobre la Presentación Razonable de la Información Contable

Bajo protesta de decir verdad declaran que los Estados Financieros y sus notas son razonablemente correctos y responsabilidad del emisor.

LIC. JAVIER VALDIVIA DÍAZ
RECTOR

C.P. NOÉ RODRÍGUEZ MARTÍNEZ
DIRECTOR DE ADMINISTRACIÓN Y FINANZAS